








TUBULAR-S

| | | | | | |
|-----------------|--|--|--|--|--|
| Code article | 86.SD01.5323.01 | | | | |
| Type de produit | Intérieurs | | | | |
| Catégorie | Luminaires en saillie | | | | |
| Famille | TUBULAR-S | | | | |
| Pictograms | <div><div> 220 240 V</div><div> 850°</div><div> CRI 80</div><div></div><div> On Off</div><div></div><div> IP 20</div><div> 50000h L80B10</div></div> | | | | |

Dimensions

Product dimensions (mm) Ø170X182 mm

Dessin technique



Produit

| | |
|-------------------------------|---------------|
| Puissance système (W) | 50 |
| Flux lumineux utile (lm) | 4000 |
| Efficacité lumineuse (lm/W) | 80 |
| Angle de faisceau | 20 |
| Durée de vie | 50000h L80B10 |
| IP | IP65 |
| Équipement | DALI |
| Température de couleur (K) | 3000 |
| Uniformité chromatique (SDCM) | SDCM3 |
| CRI | 80 |